

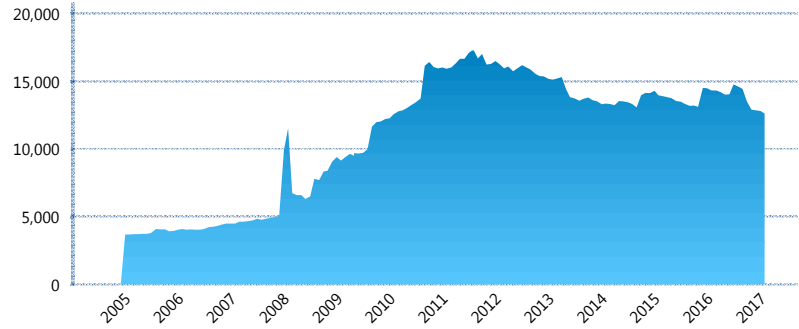
### I. INFORMACIÓN FINANCIERA

#### I) Detalles del Fondo

Detalles del Fondo	
Razón Social	Siefore SURA Básica 1, S.A. de C.V.
Inicio de Operaciones	23/09/2004
Tipo de Fondo	Básica
Clave Bolsa	SURASB1
Activos Administrados *	12,630
ISIN	MX54SU0D0021
Comisión Anual	1.03%
Administrador	Afore SURA, S.A. de C.V.
Director General	Lic. Enrique Ernesto Solórzano Palacio
Presidente del Consejo	Luis Fernando Ojalvo Prieto

#### Activos Administrados \*

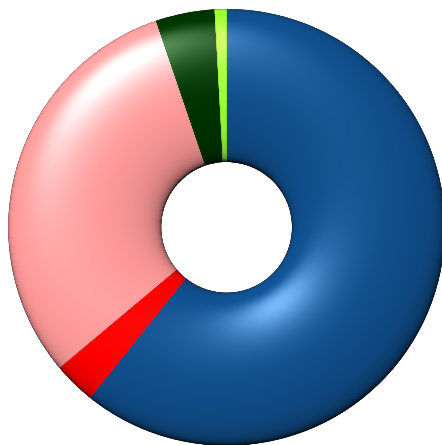
\$12,630



\*Cifras en millones de pesos

Contiene el efecto de fusiones, cortes transversales y transferencias por edad. Para mayor información consultar: <http://www.consar.gob.mx/gobmx/Aplicativo/Factsheets/EC/ECSAR.pdf>

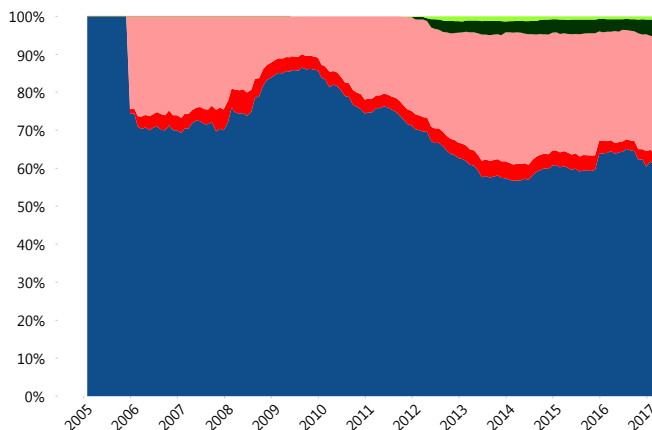
#### II) Inversiones



Deuda Gubernamental	60.75%
Deuda Internacional	3.14%
Deuda Nacional	30.88%
Renta Variable Internacional	4.36%
Renta Variable Nacional	0.86%

Tipo de Instrumento		SURA (SB1)	Sistema Básicas 1**
Renta Variable Nacional	Renta Variable Nacional	0.86%	1.26%
	<b>Total</b>	<b>0.86%</b>	<b>1.26%</b>
Renta Variable Internacional	Renta Variable Internacional	4.36%	2.90%
	<b>Total</b>	<b>4.36%</b>	<b>2.90%</b>
FIBRAS	FIBRAS	0.00%	0.62%
	<b>Total</b>	<b>0.00%</b>	<b>0.62%</b>
Deuda Nacional	Alimentos	0.14%	0.63%
	Automotriz	0.00%	0.01%
	Banca de Desarrollo	1.76%	2.39%
	Bancario	2.81%	1.94%
	Bebidas	0.66%	0.78%
	Cemento	0.00%	0.03%
	Centros Comerciales	0.03%	0.07%
	Consumo	0.15%	0.80%
	Deuda CP	0.00%	0.05%
	Empresas Productivas del Estado	3.56%	4.77%
	Estados	0.58%	1.66%
	Europeos	6.09%	3.26%
	Grupos Industriales	1.39%	0.86%
	Infraestructura	5.75%	5.15%
	Otros	1.10%	1.23%
	Papel	0.39%	0.29%
	Serv. Financieros	0.52%	0.40%
Telecom	1.33%	1.44%	
Transporte	0.47%	0.31%	
Vivienda	4.15%	3.47%	
<b>Total</b>	<b>30.88%</b>	<b>29.53%</b>	
Deuda Internacional	Deuda Internacional	3.14%	1.79%
	<b>Total</b>	<b>3.14%</b>	<b>1.79%</b>
Deuda Gubernamental	BONDESD	0.54%	0.46%
	BONOS	9.42%	7.72%
	BPA182	0.00%	1.97%
	CBIC	9.42%	4.35%
	CETES	0.00%	1.35%
	DEPBMX	0.00%	0.05%
	REPORTO	6.11%	3.59%
	UDIBONO	34.91%	43.02%
	UMS	0.36%	1.38%
	<b>Total</b>	<b>60.75%</b>	<b>63.89%</b>
<b>Total</b>	<b>100.00%</b>	<b>100.00%</b>	

#### Evolución de Inversiones



Deuda Gubernamental	Renta Variable Nacional
Deuda Internacional	
Deuda Nacional	
Renta Variable Internacional	

\*\*Considera las inversiones de todo el grupo de SIEFORES Básicas 1  
Cifras al cierre de febrero de 2017

### III) Desempeño

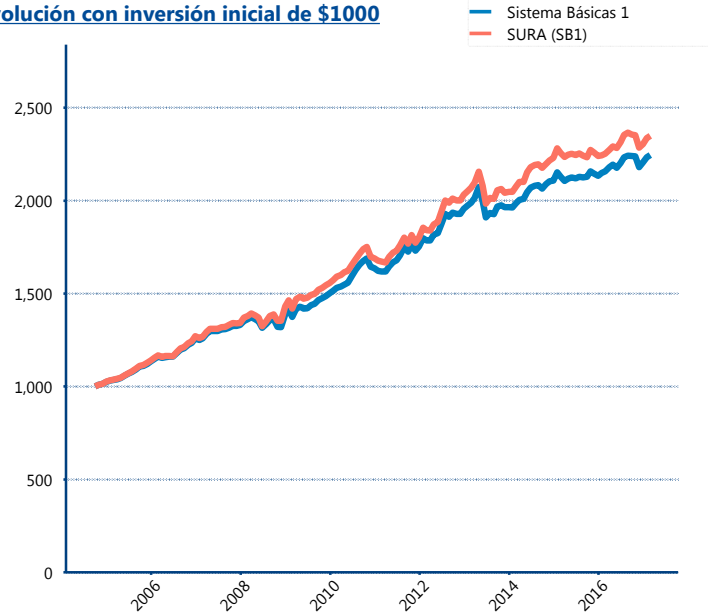
#### Rendimiento Bolsa

Tipo	SURA (SB1)	Sistema Básicas 1
1 año	4.18%	3.88%
2 años	1.95%	2.59%
3 años	4.07%	4.02%
5 años	4.91%	4.58%

#### Indicador de Rendimiento Neto

Siefore	IRN %
Coppel (SB1)	4.32%
<b>SURA (SB1)</b>	<b>4.31%</b>
Principal (SB1)	4.30%
Azteca (SB1)	4.28%
XXI-Banorte (SB1)	4.24%
Profuturo (SB1)	4.19%
PensionISSSTE (SB1)	4.06%
Metlife (SB1)	3.97%
Invercap (SB1)	3.92%
Inbursa (SB1)	3.79%
Banamex (SB1)	3.69%
Promedio Simple	4.10 %
Promedio Ponderado	4.10 %

#### Evolución con inversión inicial de \$1000



Construido con el precio de la Siefore registrado en la Bolsa Mexicana de Valores

### IV) Medidas de sensibilidad y riesgos

#### Evolución del Plazo Promedio Ponderado

